









Vergleich

KW	T.in	T.out	WP 1	M	KW	T.in	T.out	WP 1	M	
13 / 25.3.-31.03.24	1,8	-3,1	39 h	-0,7	47 / 2023	0,5	-4,9	33 h	-2,2	
12 / 18.3.-24.03.24	3,7	-1,9	33 h	0,9	44 / 2023	3,5	-1,4	23 h	1,1	
11 / 11.3.-17.03.24	4,1	-1,3	30 h	1,4	44 / 2023	3,5	-1,4	23 h	1,1	
10 / 4.3.-10.03.24	0,6	-4,9	37 h	-2,2	47 / 2023	0,5	-4,9	33 h	-2,2	
9 / 26.2.-03.03.24	1,8	-3,7	40 h	-1,0	47 / 2023	0,5	-4,9	33 h	-2,2	
8 / 19.2.-25.02.24	-0,3	-6,1	36 h	-3,2	51 / 2023	-0,2	-6,1	45 h	-3,2	
7 / 12.02.-18.02.24	1,7	-4,2	32 h	-1,3	45 / 2023	0,2	-4,9	30 h	-2,4	
6 / 5.2.-11.02.24	3,5	-1,9	29 h	0,8	46 / 2023	2,9	-1,9	29 h	0,5	

Anzahl Einsch. Verd. 25034 S.

Betriebsstunden V. 2517 h

JAZ Heizen 5,7

JAZ Warmwasser 4,7

JAZ gesamt 5,6